



DÉVELOPPEMENT DES

FESSES CHEZ LA FEMME




SANS TABOU, SOYONS À L'AISE DANS VOTRE PARCOURS

Rêvez-vous de belles fesses sculptées et harmonieuses ? Voici comment les obtenir grâce à la culture physique, une nutrition saine, et des compléments nutritionnels adaptés.

Que vous souhaitiez hypertrophier vos fessiers, tonifier, améliorer votre endurance, soulager des maux de dos ou augmenter votre bien-être général, la clé du succès est une approche holistique. Cela inclut des exercices ciblés pour renforcer et sculpter les muscles fessiers, améliorer la posture et réduire les douleurs articulaires, ainsi qu'une alimentation équilibrée et nutritive.



Les résultats parlent d'eux même en
seulement 2 à 3 séances de forme
physique d'1 H par semaine



**Retrouvez les preuves en images de mes
clientes ci-dessus et à gauche**

Culture Physique : Sculptons Vos Formes

Des exercices ciblés comme les squats et les fentes sont indispensables pour développer vos fesses, renforcer vos cuisses et votre dos,

Esthétique et Harmonie : La Quête du Sablier

Pour une silhouette harmonieuse, travaillez sur vos proportions : épaules larges, dos musclé, taille fine et cuisses solides. Une personne avec une taille fine et des épaules larges semblera avoir des fesses plus volumineuses qu'une personne avec une taille large et des épaules étroites même avec un tour de hanche identique

C'est pourquoi les femmes doivent muscler leur buste de manière intelligente et adaptée pour obtenir cet aspect visuel recherché, même si ce n'est pas la priorité. Une silhouette harmonieuse nécessite un entraînement global avec des dominantes spécifiques. Les femmes ne doivent pas s'entraîner comme les hommes, mais elles doivent aussi travailler le haut du corps, tant pour l'esthétique que pour le bien-être physique et mental.

SCULPTER VOS FESSIERS

EXERCICES COMPOSÉS

1. SQUATS

Les squats sont un exercice de base qui sollicite principalement le grand fessier. Variez les types de squats, tels que les squats arrière ou les goblet squats, pour stimuler toutes les parties du muscle de différentes manières.

2. FENTES

Effectuez des fentes dans diverses directions - avant, arrière et latérales - pour cibler les fessiers sous différents angles. Les fentes sont excellentes pour développer l'équilibre et la force fonctionnelle tout en renforçant les muscles fessiers.

3. SOULEVÉS DE TERRE

Les soulevés de terre ne sont pas seulement efficaces pour les muscles du dos et des jambes, mais ils favorisent également le développement des fessiers et des ischio-jambiers. Utilisez des variantes comme le soulevé de terre roumain pour cibler spécifiquement les fessiers tout en améliorant la stabilité du tronc.

EXERCICES ISOLÉS

1. HIP THRUSTS

Les hip thrusts sont particulièrement efficaces pour maximiser l'activation du grand fessier.

Cet exercice isole le mouvement de la hanche, ce qui permet une contraction maximale des fessiers tout au long de la gamme de mouvement.

2. EXTENSIONS DE LA HANCHE

Effectuez des extensions de la hanche avec une machine spécifique ou au sol en utilisant des poids pour cibler les fessiers de manière isolée. Cet exercice renforce également les muscles stabilisateurs autour des hanches.

3. ABDUCTIONS DE LA HANCHE

Utilisez des bandes de résistance pour les abductions de la hanche, un exercice efficace pour travailler le moyen et le petit fessier. Ce mouvement renforce les muscles fessiers latéraux, améliorant ainsi la stabilité et la performance globale des hanches.



ALIMENTATION ET SUPPLÉMENTATION POUR DES FESSIERS FORTS

MACRONUTRIMENTS

Pour optimiser le développement de vos fessiers, il est essentiel de consommer les bons types de macronutriments à travers un plan de nutrition spécifique et personnalisé :

- 1. Protéines :** Les protéines sont indispensables pour la réparation et la croissance musculaire. Intégrez des sources de haute qualité telles que le poulet, le poisson, les œufs et les légumineuses dans votre alimentation quotidienne. Mais aussi les viandes rouges comme le boeuf pour sa teneur en zinc ce qui améliore la production de testostérone pour plus de muscle et de libido et en fer pour un meilleur transport d'oxygène afin d'avoir une meilleure endurance.
- 2. Glucides :** Les glucides fournissent l'énergie nécessaire pour des séances d'entraînement intenses. La combinaison de sucres complexes et de sucres simples, lorsqu'elle est consommée avec une charge glycémique basse ou modérée, peut offrir des avantages significatifs pour la gestion de l'énergie et la santé globale. En choisissant judicieusement le moment de leur consommation, cette fusion de différents types de sucres permet de maintenir des niveaux d'énergie stables, d'éviter les pics de glycémie, et de soutenir les fonctions métaboliques de manière optimale.
- 3. Lipides :** Les lipides sont essentiels pour la production hormonale et la santé générale. Optez pour des graisses saines comme celles présentes dans l'avocat, les noix et l'huile d'olive pour soutenir vos objectifs de développement musculaire. Ils sont également très importants pour la santé générale (effet hypocholestérolémiant et hypotriglycéridémiant)

HYDRATATION ET SUPPLÉMENTS

En plus des macronutriments, l'hydratation adéquate et les suppléments peuvent jouer un rôle crucial dans vos performances et vos résultats :

- **Hydratation :** Buvez beaucoup d'eau pour rester hydraté tout au long de la journée. Pendant et après vos séances, pensez à une boisson de l'effort à index glycémique élevé, comme la maltodextrine et le dextrose, pour améliorer vos performances de force et d'endurance, ainsi que pour optimiser la récupération et augmenter le volume musculaire en rechargeant vos stocks de glycogène.
- **Suppléments :** Les acides aminés essentiels (EAA), les tripeptides tels que les acides aminés ramifiés (BCAA), ainsi que la créatine et la carnitine (l'amélioration de l'endurance, l'accélération de la combustion des graisses...) Les protéines en poudre aident à atteindre vos besoins en protéines quotidiens, tandis que les BCAA peuvent soutenir la récupération musculaire et la créatine peut augmenter la force et les performances pendant l'entraînement. Augmentez votre force, endurance, et gain musculaire. Hydratez vos muscles en retenant l'eau et boostez le stockage de glycogène. Maximisez le volume musculaire intracellulaire pour des muscles plus volumineux et définis grâce à la créatine.


En adoptant une approche équilibrée et personnalisée de la nutrition et de la supplémentation, vous pouvez soutenir efficacement le développement de vos fessiers et améliorer vos performances globales. Intégrez ces recommandations dans votre routine quotidienne pour atteindre vos objectifs de manière efficace et durable.

PRÊTE À TRANSFORMER VOTRE FESSIER ?

Participez au changement vous aussi !


Téléchargez mon application Coaching Fabrice Camou

Android




Download the
App Now

iOS



Download the
App Now



www.coachingfabricecamou.com - www.dietisport.com